



Муниципальное автономное дошкольное образовательное учреждение  
«Детский сад комбинированного вида №16»г.Усинска

# **«Геокешинг в экологическом воспитании»**

**Подготовила: учитель-дефектолог  
Орспаева Надежда Павловна**

The background features a light green, wavy, abstract design. In the upper left, there are several green leaves on a stem. In the lower left, a small globe is surrounded by green leaves and a blue orbital path. The entire scene is framed by a thick green border.

**Геокешинг** - приключенческая игра  
с элементами туризма, краеведенья,  
ЭКОЛОГИИ.

The background features a light green, wavy, ribbon-like pattern. In the upper left, there are several green leaves on a stem. In the lower left, there is a small globe with a blue and white grid, surrounded by green leaves and a thin blue line that loops around it. The entire scene is framed by a thick green border.

**Суть технологии —  
организация игровой  
деятельности детей, наполненная  
познавательным, развивающим  
материалом**

# Особенности экологического геокешинга :

- Команда игроков
- Наличие правил
- Неожиданный приз





# Этапы

- предварительная работа
- подготовительный
- проведение игры
- результат

# «Поиск новогоднего подарка в группе»





# «Поиск сюрприза в зимнем саду»



# «Поиск лесовичка по детскому саду»






Поиск зимнего  
сокровища







# **«Геокешинг в экологическом воспитании»**

**Подготовила: учитель-дефектолог  
Орспаева Надежда Павловна**