

ДИДАКТИЧЕСКАЯ ИГРА «Я ПОЗНАЮ МИР»

Разработала: Сафонова Т.И., воспитатель
МАДОУ «ДС КВ №16» г.Усинска



Дидактическая игра «Я познаю мир» станет любимой игрой малыша любого возраста, ведь играть с ней так интересно, увлекательно.

Игра «Я познаю мир» поможет малышу развить логику, мелкую моторику, память, внимание и расширить кругозор. Его ждёт множество интеллектуальных заданий (все зависит от поставленных задач), 1 игровое поле, яркие карточки и море радости от угаданных ответов.

Ребёнок запомнит, чем питаются животные и где обитают. Красочные карточки помогут малышу запомнить названия диких и домашних животных, а также их детенышей, птиц. Ребенок закрепит знания о природных явлениях, о сезонных изменениях, о ягодах, грибах, деревьях.

Играйте в игру компанией. Устраивайте интеллектуальные бои на скорость. Весёлой игры!



Описание игры: игра состоит из круглого игрового поля с 8-ю пустыми кружочками («окошками») для карточек. На середину игрового поля кладется картинка, например, «зимний пейзаж», ребенку из множества картинок (количество зависит от возраста ребенка и индивидуальных особенностей развития) необходимо заполнить «окошки» картинками с зимними явлениями природы (снегопад, град, вьюга и др.). В зависимости от возраста ребенка можно и усложнить задание, попросив, подобрать опасности, которые могут в себе таить эти природные явления.

Варианты игр

«Домашние и дикие животные»

Цель- закрепление знаний детей о домашних и диких животных (игра может быть организована в паре с двумя полями)

Ход игры: ребята берут картинки с изображением животных, называют это животное и «поселяют» его там, где оно живет. Если это домашнее животное, то ребенок заселяет на домашний дворик, если это дикое животное, то - на поле с картинкой с изображением леса.

«Планета Земля»



Цель: развитие представления детей о среде обитания животных.

Ход игры: ребята берут картинки с изображением животных, называют это животное и заселяют его в климатические зоны и среду обитания (Арктика, горы, пустыня, море, лес, степь). Например, животные, обитающие в пустыне, животные лесной зоны, обитатели северных широт и др.

Игра постепенно дополняется карточками с изображением новых видов животных, тем самым расширяется объем знаний детей. Эта игра может использоваться и как игровое упражнение «Составь пищевые цепочки». Игра может усложняться речевыми задачами в зависимости от возраста детей.

Данное игровое поле можно использовать и для закрепления обобщающих понятий в речевом развитии. Подбор заданий зависит от фантазии педагога.

Предлагаю в качестве вспомогательного материала небольшой набор карточек (Приложение 1)






ВЕРБЛЮД



ГОРИЛЛА



ЖИРАФ
С ЖИРАФЁНКОМ



ЗЕБРА



КЕНГУРУ




КОАЛА



КРОКОДИЛ



ЛЕВ



ЛЕОПАРД



НОСОРОГ



ОБЕЗЬЯНА
(ШИМПАНЗЕ)



ПАНДА




ПАНТЕРА ЧЁРНАЯ



СЛОН



СЛОНЁНОК



Перелётные птицы



Соловей



Жаворонок



Скворец



Иволга



Чибис



Трясогузка



Цапля



Ласточка



Солнце



Снег покрыл землю



Снегопад



Сугробы



Метель




Лед



Иней



Животные



Зимние природные явления



СНЕГОПАД



МЕТЕЛЬ




ИЗМОРОЗЬ



ГОЛОЛЁД



ОТТЕПЕЛЬ



Зимующие птицы



ДЯТЕЛ



СИНИЦА



СВИРИСТЕЛЬ



СОРОКА



ГОЛУБЬ



СНЕГИРЬ



ПОПОЛЗЕНЬ



ВОРОБЕЙ



СЕРАЯ ВОРОНА







РОСА



РАДУГА



ЛЁД



ОБЛАКО




ДОЖДЬ



ИНЕЙ



СНЕГ



ВОДОЁМ

САДОВЫЕ ЯГОДЫ

АРОНИЯ

(черноплодная рябина)



БАРБАРИС



ВИНОГРАД



ВИШНЯ



ЕЖЕВИКА



ЖИМОЛОСТЬ



ИРГА



КАЛИНА



КЛУБНИКА



КРЫЖОВНИК



МАЛИНА



ОБЛЕПИХА



СМОРОДИНА



ЧЕРЁМУХА



ЧЕРЕШНЯ






ШИПОВНИК



© 2010 ООО «Сад Эксперт»



ЧТО РАСТЁТ В ОГОРОДЕ?





Черника



Брусника



Земляника



Рябина



Костяника



Морошка



Голубика



Клюква

